


Guida con sistema antivento (brevetto internazionale Bettio)




Si tratta di uno speciale profilo, dotato di uno spazzolino più lungo e rigido del normale. In presenza di forte vento, lo spazzolino ruota nell'apposita cava, infilandosi nella maglia della rete, evitandone la fuoriuscita dalla guida.

Macchinetta (versione a due battenti)



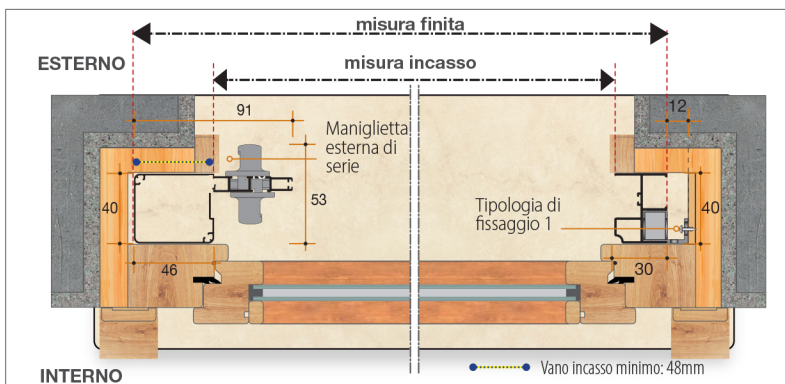
Lo speciale dispositivo che consente la comoda apertura e chiusura dell'anta fissa senza la necessità di doversi chinare.

Magnete

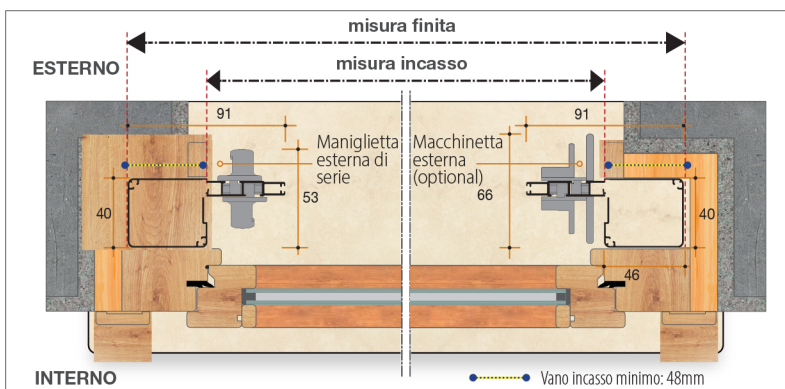


La chiusura a calamita è costituita da due profili magnetici, assicurando così la perfetta chiusura della zanzariera.

Sezione orizzontale versione ad un battente



Sezione orizzontale versione a due battenti



Sezione verticale

